

平成23年度
富山市歩行者通行量調査報告書
概要版

平成24年3月
富山市
富山商工会議所

目 次

I 調査実施要領 -----	1
II 調査結果の概要 -----	3
III 調査結果 -----	6
IV 参考資料 -----	9

I. 調査実施要領

1. 調査目的

富山駅周辺地区及び富山市中心商店街周辺地区の歩行者通行量を調査分析することにより、商業振興を図るための資料とする。

2. 調査委託機関

富山市、富山商工会議所

3. 調査実施機関

株式会社ラックス

4. 調査実施日時

- 第1回 平成23年 5月15日 (日) 8:00～19:00
- 第2回 平成23年 8月18日 (木) 8:00～19:00
- 第3回 平成23年 8月21日 (日) 8:00～19:00
- 第4回 平成23年 11月20日 (日) 8:00～19:00
- 第5回 平成24年 3月18日 (日) 8:00～19:00

5. 調査方法

調査地点を通過する歩行者・自転車を調査員が進行方向別・男女別に計測し、1時間毎に集計を行う11時間連続調査。

6. 調査対象

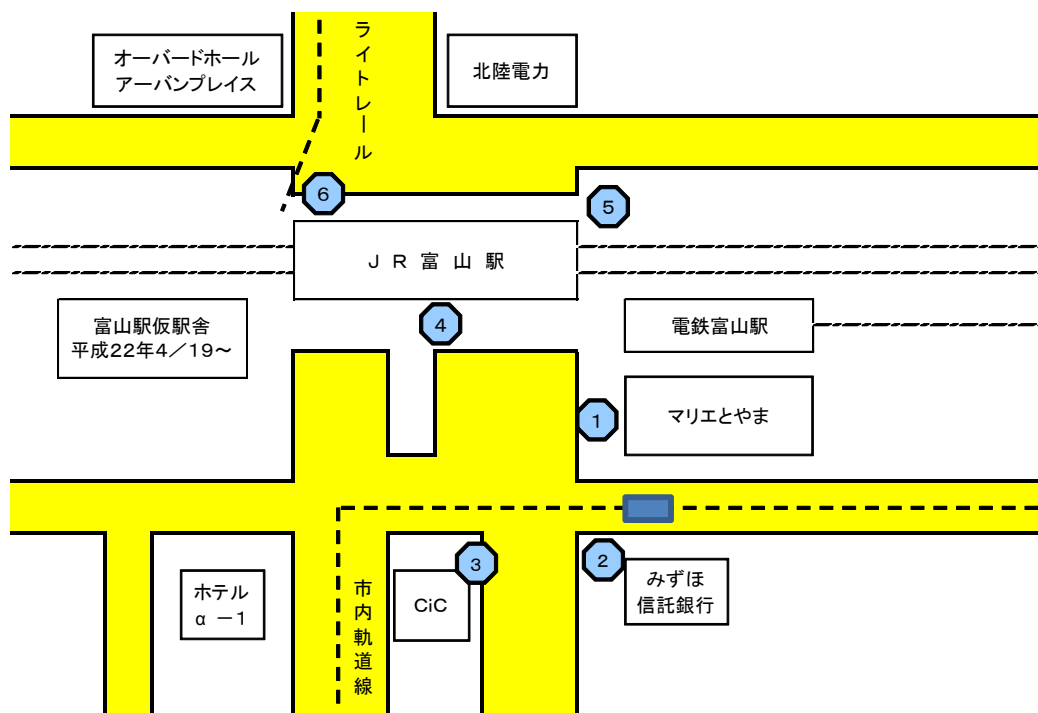
中学生以上とし、自転車利用者も歩行者とする。

7. 調査地点 (18ヶ所)

富山駅周辺地区	①マリエとやま西側	②みずほ信託銀行前
	③CiCビル東側	④J R 富山駅地下道南口
	⑤J R 富山駅地下道北口	⑥J R 富山駅北口
中心商店街周辺地区	⑦総曲輪フェリオ北西側	⑧エルサカエ前
	⑨旧富山西武南側	⑩中央通り西口
	⑪北陸銀行本店北側	⑫旧P. O. BOX前
	⑬マツイ電器店前	⑭旧メンズトゥモローパートⅡ前
	⑮旧コーヒーフィールズ前	⑯インフェイズ前
	⑰市民プラザ前 (東西歩道前)	⑱千石町通り商店街北側入口

8. 調査地点地図

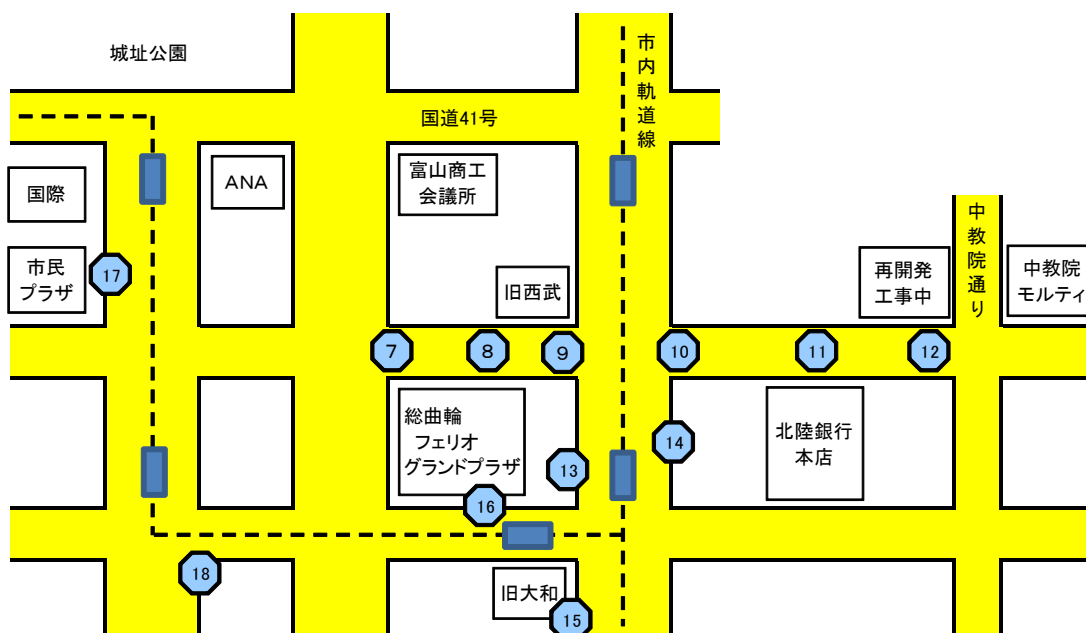
【富山駅周辺地区】



- | | |
|------------|--------------|
| ① マリエとやま西側 | ④ JR富山駅地下道南口 |
| ② みずほ信託銀行前 | ⑤ JR富山駅地下道北口 |
| ③ CiCビル東側 | ⑥ JR富山駅北口 |

※「①マリエとやま西側」は、「A大通り」と「Bマリエ側小路」の2か所に別けて測定。

【中心商店街周辺地区】



- | | | |
|--------------|------------------|-----------------|
| ⑦ 総曲輪フェリオ北西側 | ⑪ 北陸銀行本店北側 | ⑮ 旧コーヒーフィールズ前 |
| ⑧ エルサカエ前 | ⑫ 旧P. O. BOX前 | ⑯ インフェズ前 |
| ⑨ 旧富山西武南側 | ⑬ マツイ電器店前 | ⑰ 市民プラザ前(東西歩道前) |
| ⑩ 中央通り西口 | ⑭ 旧メンズトゥモロパートII前 | ⑱ 千石町通り商店街北側入口 |

Ⅱ. 調査結果の概要

1. 歩行者通行量の概要

平成23年度富山市歩行者通行量調査は、平成23年5月15日（日曜日）、8月18日（木曜日）、8月21日（日曜日）、11月20日（日曜日）、平成24年3月18日（日曜日）の全5回。18地点において実施した。

18地点全体の通行量は、平成23年5月15日が61,181人、8月18日が66,988人、8月21日が64,900人、11月20日が76,111人、3月18日が82,218人となった。11月、3月両日の歩行者通行量が多く、特に中心商店街地区の通行量が多いことから、イベントによる回遊が発生したものと考えられる。また現在、富山駅周辺地区は新幹線工事が進められ、富山駅が仮駅舎に移転しており、これに伴う各種の工事、店舗の移転等が頻繁に行われている。

今回調査において最も歩行者通行量の多かった3月18日は、当日の天候が雨であり、かつ気温が低く悪条件であったが、各地点でイベントが開催されていた影響を受けたとみられる。なお、今回調査は、5月15日以外すべて雨となった。

図表1-1 歩行者通行量数（調査日別）

調査地区・地点	平成23年度(人)					平成22年度(人)				
	5月15日 (日曜)	8月18日 (平日)	8月21日 (日曜)	11月20日 (日曜)	3月18日 (日曜)	5月16日 (日曜)	8月19日 (平日)	8月22日 (日曜)	11月21日 (日曜)	3月20日 (日曜)
合計(①～⑱)	61,181	66,988	64,900	76,111	82,218	59,174	60,940	53,885	73,831	83,686
富山駅周辺地区(①～⑥の6地点)	22,289	36,289	28,407	26,609	26,616	26,407	35,715	27,483	30,192	27,082
中心商店街地区(⑦～⑱)	38,892	30,699	36,493	49,502	55,602	32,767	25,225	26,402	43,639	56,604

図表1-2 天候・気温（調査日別）

	今回調査					前回調査				
	23年 5/15	23年 8/18	23年 8/21	23年 11/20	24年 3/18	22年 5/16	22年 8/19	22年 8/22	22年 11/21	23年 3/20
天候	☀	☁/☂	☂/☁	☂	☂	☀	☀	☀	☀	☁/☂
最高気温	25.6℃	33.6℃	22.5℃	17.0℃	9.7℃	24.0	31.5	34.4	16.5	14.9
最低気温	12.6℃	23.8℃	18.7℃	7.3℃	7.8℃	9.9	25.8	25.2	7.3	6.7

調査日ごとの各施設の主要イベントをみると、11月20日、3月18日の両日に多くのイベントが開催されており、かつ郊外イベントも少ないという状況となった。特に3月18日は、「高校生ダンスライブ」、「大京都展」、「富山アートマーケット2012」が開催されており、これらのイベントは女性客をターゲットとし、かつ近距離で開催されていることから、相乗効果的に来街者の回遊が発生したものと考えられる。

近年、富山駅周辺、中心商店街周辺においては、大規模な商業施設の出店・退店がなく、かつ調査地点ごとの歩行者通行量が総じて少ないことから、イベント開催による影響を強く受けているものとみられる。

イベントの影響は目に見えて顕著であり、これらの来街者をうまく回遊させることが今後の課題になってくる。同時に駐車場の問題もありイベントがない日曜日であっても、正午にはグランドパーキングが満車になり、渋滞が発生していることから、自動車を利用する来街者の対応が求められる。今後、中心商店街周辺地区の来街者の増加を図るには、公共交通機関の利用促進や駐車場の誘導・増設等の対策が求められてくる。

図表1-3 各施設主要イベント（調査日別）

	23年 5/15(日曜日)	23年 8/18(平日)	23年 8/21(日曜日)	23年 11/20(日曜日)	24年 3/18(日曜日)
オーバードホール				劇団四季「夢から醒めた夢」 (オーバードホール)	
グランドプラザ	CoCo-Marche.7			富山カレーフェスタ2011	高校生ダンスライブ
大和富山店				お歳暮総合ギフトセンター	大京都展、春の大和祭
市民プラザ			富山こすぶれフェスタ ★2011		富山アートマーケット2012
他中心商店街各所			ふるさと富山美化大作戦	さんぽーろオータムイベント(中央通り) がんこもん編まつり(千石町通り商店街)	越中運動フリーマーケット(中央通り) 富山のガラスと新酒フェア(国際会議場)
郊外イベント	雪の犬谷(立山黒部アルペンルート) とやま清流マラソン(富山市八尾町) 伏木曳山まつり(高岡市)	南砺市井波国際彫刻キャンプ2011 (南砺市)	おわら風の盆前夜祭(富山市八尾町) スキヤキ・ミーツ・ザ・ワールド2011 (南砺市)		第22回神通川マラソン (五福公園陸上競技場)

図表1-4 前年同時期調査時の各施設主要イベント（調査日別）

	22年 5/16(日曜日)	22年 8/19(平日)	22年 8/22(日曜日)	22年 11/21(日曜日)	23年 3/20(日曜日)
オーバードホール			北日本民謡舞踏 富山県大会	プロロードウェイ ミュージカルカンパニー	
グランドプラザ	CoCo-Marche.5			富山まちなか学園祭	高校生ダンスライブ
大和富山店					大京都展
市民プラザ			富山こすぶれフェスタ ★2010		富山アートマーケット 2011

イベント時の施設・駐車場の状況

イベント時の各施設状況	イベント時の駐車場状況
 <p>11月「富山カレーフェスタ2011」会場</p>	 <p>11月「富山カレーフェスタ2011」 開催時のグランドパーキング</p>
 <p>3月「富山アートマーケット2012」会場</p>	 <p>3月「富山アートマーケット2012」 開催時のグランドパーキング</p>

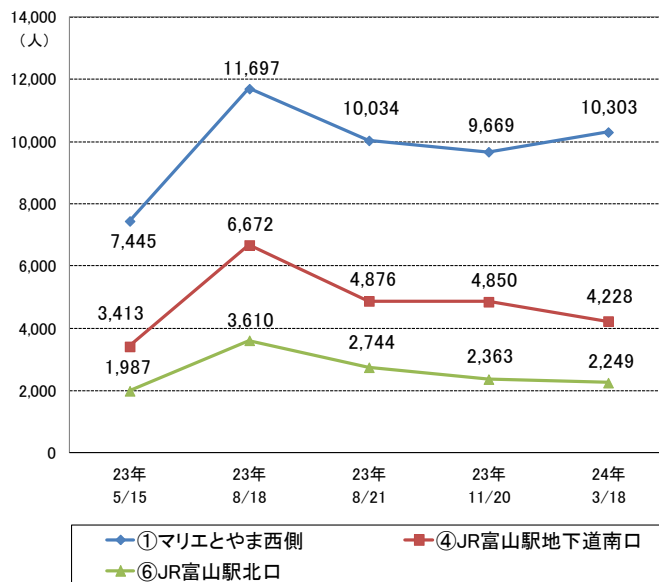
2. 富山駅周辺地区の概要

富山駅周辺地区（①～⑥地点合計）は、5月15日が22,289人、8月18日（平日）が36,289人、8月21日が28,407人、11月20日が26,609人、3月18日が26,616人となった。

富山駅周辺地区の代表地点である3地点の推移をみる。

平日である8月18日が3地点とも最も通行量が多くなっており、「①マリエとやま西側」においては11,697人となった。これは平日の通勤通学の駅および公共交通機関利用者の影響による。5月15日は、全調査日の中でも特に通行量が少なくなっているが、これは郊外イベント（伏木曳山祭り、とやま清流マラソン）があったためと考えられる。また、現在富山駅周辺地区は新幹線工事が行われ、店舗の移転や各種の工事を行っており、これらが歩行者の流れに影響を及ぼしている。

図表2-1 駅前代表地点通行量（調査日別）



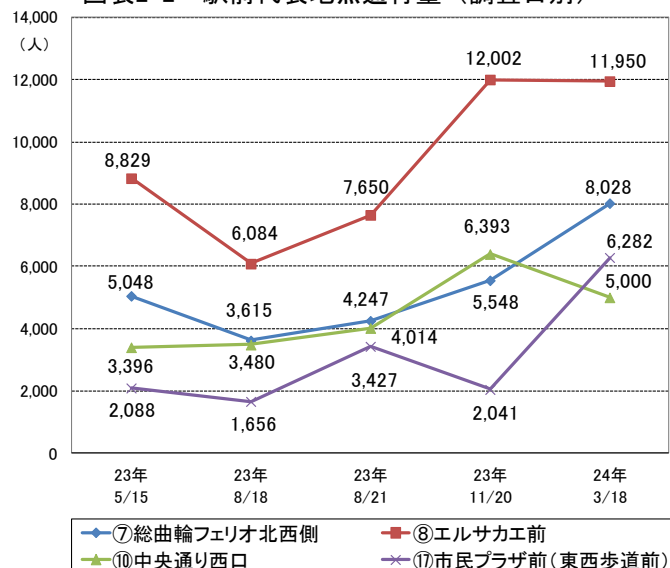
3. 中心商店街周辺地区の概要

中心商店街周辺地区（⑦～⑩地点合計）は、5月15日が38,892人、8月18日（平日）が30,699人、8月21日が36,493人、11月20日が49,502人、3月18日が55,602人となった。

中心商店街地区の代表地点である4地点の推移をみる。11月20日は「⑧エルサカエ前」が12,002人と非常に多くの通行量があり、「⑦総曲輪フェリオ北西側」、「⑩中央通り西口」も通行量が多くなっており一部に回遊があったものと考えられる。

3月18日は、「⑦総曲輪フェリオ北西側」、「⑩市民プラザ前（東西歩道前）」が大きく増加しておりイベント開催による集客効果、回遊が11月調査よりも大きな規模で発生したと考えられる。しかし、「⑩中央通り西口」の通行量は大きな変化が無くむしろ11月よりも減少していることから、回遊の範囲は総曲輪と市民プラザの一部限定で起こったと考えられる。中心商店街周辺地区は、富山駅周辺地区に比べ各地点の増減が大きく、イベントに大きく影響される。

図表2-2 駅前代表地点通行量（調査日別）



Ⅲ. 調査結果

図表3-1 地点別歩行者通行量

調査地区・地点	平成23年度(人)					平成22年度(人)					増減比				
	5月15日 (日曜)	8月18日 (平日)	8月21日 (日曜)	11月20日 (日曜)	3月18日 (日曜)	5月16日 (日曜)	8月19日 (平日)	8月22日 (日曜)	11月21日 (日曜)	3月20日 (日曜)	(H23/H22)-1				
											5月15日	8月18日	8月21日	11月20日	3月18日
合計(①~⑯)	61,181	66,988	64,900	76,111	82,218	59,174	60,940	53,885	73,831	83,686	3.4%	9.9%	20.4%	3.1%	-1.8%
合計(⑧エルサカエ前を除く)	52,352	60,904	57,250	64,109	70,268	59,174	60,940	53,885	65,500	71,537	-11.5%	-0.1%	6.2%	-2.1%	-1.8%
富山駅周辺地区(①~⑥の6地点)	22,289	36,289	28,407	26,609	26,616	26,407	35,715	27,483	30,192	27,082	-15.6%	1.6%	3.4%	-11.9%	-1.7%
①マリエとやま西側(総合)	7,445	11,697	10,034	9,669	10,303	9,621	11,898	10,121	11,209	10,036	-22.6%	-1.7%	-0.9%	-13.7%	2.7%
マリエとやま西側A(大通り)	4,793	6,665	5,833	4,091	4,608	5,978	6,907	6,321	7,543	4,792	-19.8%	-3.5%	-7.7%	-45.8%	-3.8%
マリエとやま西側B(小路)	2,652	5,032	4,201	5,578	5,695	3,643	4,991	3,800	3,666	5,244	-27.2%	0.8%	10.6%	52.2%	8.6%
②みざほ信託銀行前	2,785	4,075	3,391	2,705	2,952	2,781	3,773	2,987	3,411	3,064	0.1%	8.0%	13.5%	-20.7%	-3.7%
③C i Cビル東側	3,284	4,569	3,252	2,860	3,264	3,483	4,009	3,808	3,528	3,355	-5.7%	14.0%	-14.6%	-18.9%	-2.7%
④J R富山駅地下道南口	3,413	6,672	4,876	4,850	4,228	4,137	6,020	4,453	4,562	4,437	-17.5%	10.8%	9.5%	6.3%	-4.7%
⑤J R富山駅地下道北口	3,375	5,666	4,110	4,162	3,620	4,043	5,974	3,927	4,608	4,088	-16.5%	-5.2%	4.7%	-9.7%	-11.4%
⑥J R富山駅北口	1,987	3,610	2,744	2,363	2,249	2,342	4,041	2,187	2,874	2,102	-15.2%	-10.7%	25.5%	-17.8%	7.0%
中心商店街地区(⑦~⑯)	38,892	30,699	36,493	49,502	55,602	32,767	25,225	26,402	43,639	56,604	18.7%	21.7%	38.2%	13.4%	-1.8%
中心商店街地区(⑦~⑯) ※⑧除く	30,063	24,615	28,843	37,500	43,652	32,767	25,225	26,402	35,308	44,455	-8.3%	-2.4%	9.2%	6.2%	-1.8%
中心商店街地区(⑦~⑯)	36,120	28,444	32,513	46,751	48,668	30,097	23,203	22,771	39,282	50,016	20.0%	22.6%	42.8%	19.0%	-2.7%
総曲輪通り(⑦~⑨)	19,923	14,483	18,001	26,297	28,114	11,509	7,813	9,035	19,300	29,027	73.1%	85.4%	99.2%	36.3%	-3.1%
⑦総曲輪フェリオ北西側	5,048	3,615	4,247	5,548	8,028	4,819	3,213	4,035	4,581	8,347	4.8%	12.5%	5.3%	21.1%	-3.8%
⑧エルサカエ前	8,829	6,084	7,650	12,002	11,950	-	-	-	8,331	12,149	-	-	-	44.1%	-1.6%
⑨旧富山西武南側	6,046	4,784	6,104	8,747	8,136	6,690	4,600	5,000	6,388	8,531	-9.6%	4.0%	22.1%	36.9%	-4.6%
中央通り(⑩~⑫)	8,806	8,768	9,354	13,752	13,538	11,041	9,059	8,205	12,071	11,749	-20.2%	-3.2%	14.0%	13.9%	15.2%
⑩中央通り西口	3,396	3,480	4,014	6,393	5,000	5,103	3,618	3,727	5,335	5,186	-33.5%	-3.8%	7.7%	19.8%	-3.6%
⑪北陸銀行本店北側	3,222	3,092	3,210	5,144	4,613	3,712	3,173	2,870	4,269	4,046	-13.2%	-2.6%	11.8%	20.5%	14.0%
⑫旧P. O. BOX前	2,188	2,196	2,130	2,215	3,925	2,226	2,268	1,608	2,467	2,517	-1.7%	-3.2%	32.5%	-10.2%	55.9%
西町(⑬~⑯)	7,391	5,193	5,158	6,702	7,016	7,547	6,331	5,531	7,911	9,240	-2.1%	-18.0%	-6.7%	-15.3%	-24.1%
⑬マツイ電器店前	1,248	1,256	1,172	1,060	1,297	1,403	1,330	982	1,387	1,394	-11.0%	-5.6%	19.3%	-23.6%	-7.0%
⑭旧メンズトゥモローバートⅡ前	1,301	1,535	1,246	1,183	1,407	1,271	1,707	1,190	1,523	1,431	2.4%	-10.1%	4.7%	-22.3%	-1.7%
⑮旧コーヒーフィールズ前	826	861	650	890	841	1,035	1,079	743	916	946	-20.2%	-20.2%	-12.5%	-2.8%	-11.1%
⑯インフェイズ前	4,016	1,541	2,090	3,569	3,471	3,838	2,215	2,616	4,085	5,469	4.6%	-30.4%	-20.1%	-12.6%	-36.5%
大手町・千石町(⑰~⑱)	2,772	2,255	3,980	2,751	6,934	2,670	2,022	3,631	4,357	6,588	3.8%	11.5%	9.6%	-36.9%	5.3%
⑰市民プラザ前(東西歩道前)	2,088	1,656	3,427	2,041	6,282	1,943	1,339	3,116	1,950	5,816	7.5%	23.7%	10.0%	4.7%	8.0%
⑱千石町通り商店街北側入口	684	599	553	710	652	727	683	515	2,407	772	-5.9%	-12.3%	7.4%	-70.5%	-15.5%

※前年調査のうち平成22年5月16日、8月19日、8月22日は「⑧エルサカエ前」未調査

【富山駅周辺地区】

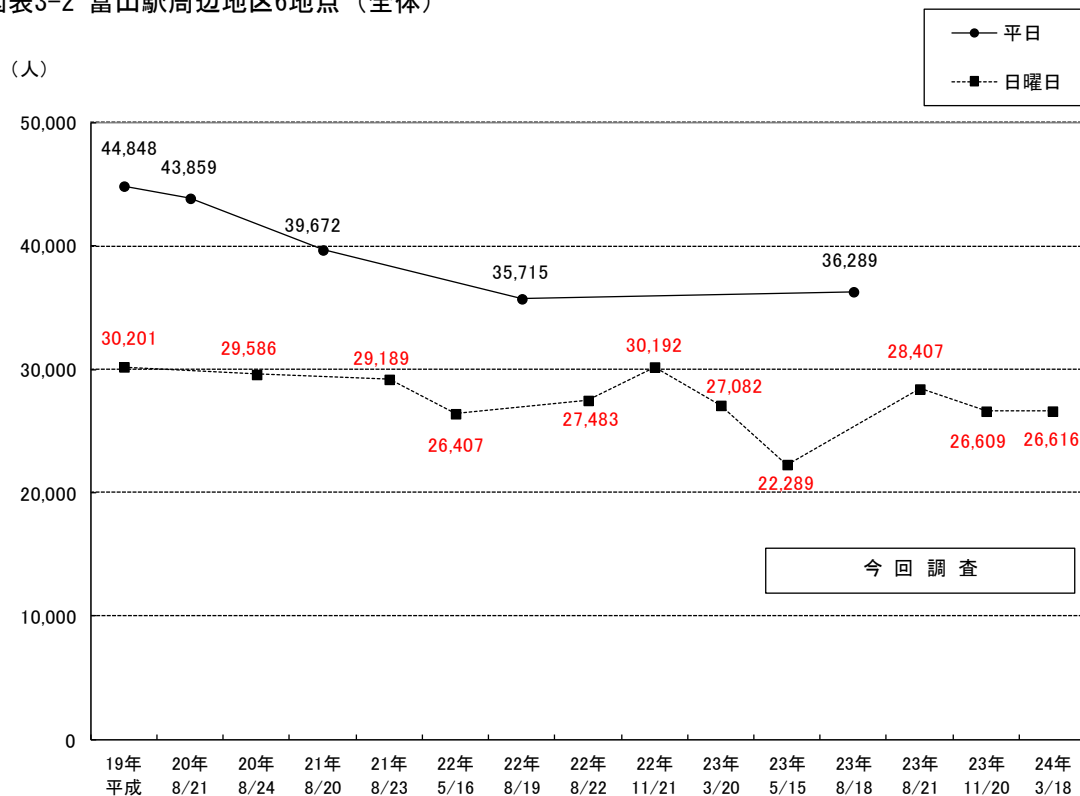
(1) 富山駅周辺地区6地点（全体）

富山駅周辺地区の6地点（「①マリエとやま西側」、「②みずほ信託銀行前」、「③CiCビル東側」、「④J R 富山駅地下道南口」、「⑤J R 富山駅地下道北口」、「⑥J R 富山駅北口」）を合計した歩行者通行量の推移をみる。

平日は、平成19年の44,848人から年々減少している。特に平成21年から平成22年にかけて大きく減少しているが、これは平成22年4月に新幹線連続立体交差化工事のため、富山駅が仮駅舎に移転したことによる影響が大きいとみられる。

日曜日は、全体として平日よりも歩行者が少なくなっているが、これは通勤通学の駅利用者の影響が大きいと思われる。今回調査の平成23年5月15日は大きく減少しているが、これらの要因としては大型連休明けの休日のため、富山駅周辺等でイベント等が少なかったことや郊外イベントとして「伏木曳山まつり（高岡市）」、富山市八尾町は「とやま清流マラソン（富山市八尾町）」があり、その影響が考えられる。

図表3-2 富山駅周辺地区6地点（全体）



【中心商店街周辺地区】

(2) 中心商店街周辺地区10地点（全体）

中心商店街周辺地区の10地点（「⑦総曲輪フェリオ北西側」、「⑧エルサカエ前」、「⑨旧富山西武南側」、「⑩中央通り西口」、「⑪北陸銀行本店北側」、「⑫旧P.O. BOX前」、「⑬マツイ電器店前」、「⑭旧メンズトゥモローパートⅡ前」、「⑮旧コーヒーフィールズ前」、「⑯インフェイズ前」）を合計した歩行者通行量の推移をみてる。

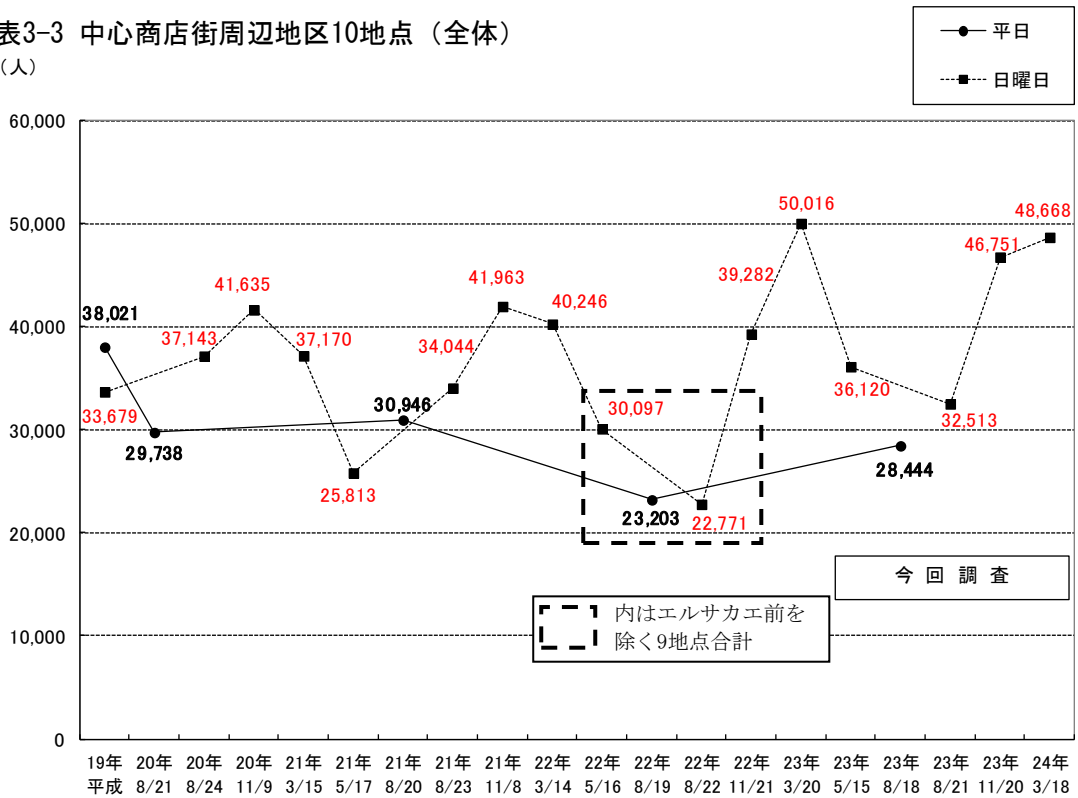
平日は、平成22年8月19日が23,203人と大きく減少しているが、これは「⑧エルサカエ前」が未調査のため9地点の合計値であることによる。近年調査では平日は概ね横ばいである。

日曜日は、全体的に5月と8月で減少が多くみられる。要因として5月は大型連休直後であり、8月はお盆明け直後のためイベントが少なく、歩行者の減少につながったと思われる。

今回調査の11月と3月は両日とも45,000人以上と非常に多くの通行量があり、要因として11月は「富山カレーフェスタ2011」、3月は「大京都展」、「高校生ダンスライブ」、「富山アートマーケット2012」などのイベントによるものと考えられる。「中心商店街周辺地区」は連休とのタイミング、買物シーズンやイベント等によって通行量が大きく影響されると考えられる。

図表3-3 中心商店街周辺地区10地点（全体）

(人)



参考：「⑧エルサカエ前」通行量

(人)

	H21 5/17	H21 8/20	H21 8/23	H23 5/15	H23 8/18	H23 8/21
⑧エルサカエ前通行量	6,682	5,326	8,330	8,829	6,084	7,650

IV. 参考資料

歩行者通行量の推移（平日）

	と① やま 西側工	銀② みず 行ほ 信託 前工	東③ C i C ビ 側工	地④ 下 道 南 口駅	地⑤ 下 道 北 口駅	北⑥ J R 富 山 口駅	リ⑦ オ 総 北 西 工	⑧ エル 前サ カ 工	南⑨ 旧 富 山 西 側武	西⑩ 中 央 通 口	店⑪ 北 陸 北 銀 行 側本	B⑫ O P ・ O 前	店⑬ マ ツ イ 電 器 前	店⑭ パ ト イ ト モ エ ロ ン 前	店⑮ イ コ ル ス ヒ 前	店⑯ 街 北 石 御 通 入 口 商	室 J R 富 山 駅 前長
昭和54年	1979	10,708	12,209				17,267		22,667	20,940		9,683	13,554	9,349			
55年	1980	9,284	10,808				18,000		22,819	20,912		10,275	14,292	8,360			
56年	1981	5,206	9,639				15,744		20,113	19,060		10,486	12,740	8,443			
57年	1982	8,889	10,100				14,487		19,225	17,188		8,980	11,174	7,384			
58年	1983	10,821	11,121				16,924		22,557	19,375		10,311	13,320	8,293			
59年	1984	8,173	9,795				13,820		20,750	17,799		6,652	10,490	8,535			
60年	1985	8,165	9,595				14,051		17,296	18,334		10,233	11,247	7,450			
61年	1986																
62年	1987	19,782	9,540				13,302		20,573	16,811		6,860	11,671	7,962			
63年	1988	22,846	6,356				9,769		14,073	14,872		6,417	9,266	5,434			
平成元年	1989	23,846	6,958		5,027		8,107		12,157	13,889	12,173	6,646	8,181	4,924			9,977
2年	1990	22,245	6,187		4,257		9,565		14,989	13,756	10,892	6,379	8,496	5,925			9,150
3年	1991	24,742	8,158		5,094		9,224		13,840	14,909	11,262	5,427	8,420	6,606			5,544
4年	1992	25,142	6,795		7,312		8,380		13,326	13,196	9,919	4,917	7,755	5,699			7,826
5年	1993	21,480	5,668		8,552		7,234		13,654	13,369	9,478	5,012	8,464	5,831			7,944
6年	1994	19,856	5,314		10,356		6,996		12,654	12,427	10,176	5,089	7,362	5,588	2,157		7,880
7年	1995	19,329	5,739		4,622		7,546		11,528	11,764	8,788	5,334	7,152	5,245	2,482		6,827
8年	1996	20,660	5,943		5,361		7,385		10,979	12,530	8,442	4,666	6,641	5,042	2,755		6,859
9年	1997	19,032	5,300		5,687		7,640		11,801	12,688	10,469	5,249	6,147	4,874	2,569		6,920
10年	1998	17,238	4,943		5,183		7,944		12,440	12,954	8,718	5,620	6,426	4,648	2,530		6,278
11年	1999	17,840	4,606		5,168		7,596		11,082	11,265	8,824	5,633	4,672	3,517	1,744		7,448
12年	2000	11,128	4,327		4,559		6,565		9,435	9,910	7,577	5,416	4,485	3,312	1,769		6,803
13年	2001	14,767	4,588		5,433		6,906		9,192	8,332	8,099	5,073	4,567	3,347	1,963		6,705
14年	2002	13,839	4,604		5,276		6,279		8,993	7,678	6,270	4,494	4,432	2,878	2,052		5,418
15年	2003	13,408	4,722		4,987		5,327		7,108	5,829	5,472	3,821	4,042	2,079	1,832		6,415
16年	2004	13,395	4,235		5,300		4,492		5,454	4,985	4,549	2,986	3,494	2,083	1,362		6,431
17年	2005	13,408	4,535		4,475		4,746		5,865	5,582	4,755	3,178	3,517	1,972	1,534		6,911
18年	2006	13,681	4,564		6,970		3,863		4,938	4,250	4,716	4,050	2,922	2,722	2,014		7,056
19年	2007	14,988	5,571		6,367		5,132		5,755	5,118	5,101	4,339	3,074	3,435	2,024	2,531	7,031
20年8月21	2008	16,194	4,616		6,222		4,349		5,828	4,491	3,820	3,089	2,287	1,343	1,653	984	6,329
21年8月20	2009	12,029	4,243		5,893		4,027		5,068	3,747	3,528	2,633	1,892	1,806	1,219	1,905	6,556
22年8月19	2010	11,898	3,773		6,020		3,213		4,600	3,618	3,173	2,268	1,330	1,707	1,079	2,215	1,339
23年8月18	2011	11,697	4,075		5,666		3,615		6,084	3,480	3,092	2,196	1,256	1,535	861	1,541	599

※昭和61年(1986年)は調査を中止した

歩行者通行量の推移（日曜日）

年	と① やま まり 西側工	銀② みず 行ほ 信託 前託	東③ C i C ビ ル	地④ 下 道 南 山口	地⑤ 下 道 北 山口	北⑥ JR 富山 山口	リ⑦ 才 北 西 側工	工 前 カ 工	南⑨ 旧 富山 西武	西⑩ 中 央 通 り	店⑪ 北 陸 銀 行 側本	B⑫ O X P ・ O ・ 前	店⑬ マ ツ イ 電 器 前	パ⑭ イ ウ メ ロ ン ズ 前	フ⑮ イ コ ル ズ 前	ズ⑯ イ フ エ イ 前	前 前 市 （ 東 民 西 歩 ラ ） 道 ザ	店⑰ 十 北 石 側 通 入 り 口 商	室 R 富 山 駅 前 長
昭和54年	1979	7,333	8,924				21,540		32,239	32,737	13,821	20,630	10,409						
55年	1980	7,003	9,067				20,013		30,216	28,616	12,896	17,912	8,812						
56年	1981	3,061	6,823				18,995		28,844	28,155	14,820	17,779	9,701						
57年	1982	6,348	7,752				17,777		27,339	25,256	13,002	17,105	8,288						
58年	1983	7,099	8,702				19,929		30,733	26,424	13,969	18,036	8,334						
59年	1984	5,971	6,451				16,786		27,220	24,898	9,591	15,903	8,672						
60年	1985	5,777	6,904				17,146		25,533	25,887	13,387	15,912	8,520						
62年	1987	6,525	6,676				18,074		29,380	23,406	7,871	15,424	8,189						
63年	1988	18,024	4,687	5,292			11,742		22,098	22,436	8,221	12,570	6,117						
平成元年	1989	19,344	4,747	6,140	3,547		10,409		19,228	21,124	16,766	11,284	5,966					8,479	
2年	1990	18,150	4,046	5,336	3,850		12,249		24,394	21,608	16,369	8,021	11,662	5,998				8,721	
3年	1991	20,364	5,617	5,495	3,627		12,166		22,982	24,036	16,100	6,526	10,785	6,521				9,002	
4年	1992	19,995	4,136	6,839	3,887		9,181		20,140	19,324	13,917	5,532	8,380	5,479				5,856	
5年	1993	20,137	4,454	6,454	8,689	4,269	9,202		20,361	20,606	13,332	5,633	9,642	5,661				6,952	
6年	1994	19,981	4,560	6,343	7,039	3,993	7,979		18,504	18,323	13,506	5,619	9,412	5,065	2,320			7,008	
7年	1995	13,355	3,230	5,669	7,117	3,224	9,022		17,336	17,749	12,555	5,461	8,773	5,106	2,210			6,750	
8年	1996	17,639	3,877	5,665	7,255	3,899	8,667		17,515	18,021	11,424	5,026	8,761	5,046	2,500			7,122	
9年	1997	16,028	3,401	4,455	7,002	5,414	8,099		15,286	17,133	13,768	5,209	7,440	4,614	2,388			5,291	
10年	1998	15,842	3,213	4,434	6,895	4,578	8,622		16,340	15,715	10,457	5,855	7,276	4,141	2,156			5,342	
11年	1999	15,365	2,699	5,478	6,007	3,764	8,309		16,190	15,133	13,740	6,703	6,037	2,964	1,496			6,353	
12年	2000	7,445	2,853	4,101	6,990	4,540	7,393		14,426	13,918	11,114	6,362	5,387	2,893	1,714			6,505	
13年	2001	11,387	2,639	3,774	8,082	5,782	7,438		13,820	11,844	10,872	5,834	5,130	2,651	1,514			5,679	
14年	2002	12,615	2,915	3,949	4,688	3,790	7,326		12,808	11,144	8,895	5,458	5,584	2,521	1,594			5,143	
15年	2003	11,731	3,071	3,673	5,158	3,498	5,954		9,205	7,608	6,334	4,101	4,154	1,680	1,126			5,373	
16年	2004	9,540	3,059	3,145	5,358	3,626	5,374		8,446	7,034	5,640	3,587	4,322	1,980	1,218			5,455	
17年	2005	10,028	2,688	3,495	5,107	3,328	4,373	5,855	9,069	6,971	6,841	4,668	3,780	1,684	1,128			5,714	
18年	2006	10,408	2,893	3,438	5,618	4,731	3,377	5,591	5,044	4,919	4,061	2,652	2,317	1,418	1,144			5,961	
19年	2007	10,327	3,166	3,572	6,154	4,533	4,832	6,026	5,825	4,744	3,484	2,107	2,123	1,597	1,393	1,548		6,217	
20年8月24	2008	10,022	3,429	4,027	4,896	4,562	5,333	8,312	6,014	4,708	3,258	2,428	1,361	1,304	922	3,503		5,332	
20年11月19	2008						5,634	9,137	7,108	5,395	3,483	2,169	1,744	1,410	1,126	4,429	1,319	605	
21年3月15	2009						4,877	8,208	6,027	4,943	3,394	2,376	1,582	1,336	1,127	3,350	1,260	616	
21年5月17	2009						3,251	6,682	4,543	3,216	2,612	1,615	834	1,099	546	1,415	574	369	
21年8月23	2009	9,847	3,432	3,476	5,225	4,306	3,926	8,330	6,232	4,118	3,151	2,260	1,441	1,294	932	2,360		5,827	
21年11月8	2009						5,415	10,112	7,029	5,008	3,769	1,662	1,462	1,394	1,286	3,841	1,870	564	
22年3月14	2010						5,061	8,940	6,871	5,342	3,517	2,413	1,394	1,512	1,114	4,082	2,531	603	
22年5月16	2010	9,621	2,781	3,483	4,137	4,043	4,819		6,690	5,103	3,712	2,226	1,403	1,271	1,035	3,838	1,943	727	
22年8月22	2010	10,121	2,987	3,808	4,453	3,927	4,035		5,000	3,727	2,870	1,608	982	1,190	743	2,616	3,116	515	
22年11月21	2010	11,209	3,411	3,528	4,562	4,608	4,581	8,331	6,388	5,335	4,269	2,467	1,387	1,523	916	4,085	1,950	2,407	
23年3月20	2011	10,036	3,064	3,355	4,437	4,088	2,102	12,149	8,531	5,186	4,046	2,517	1,394	1,431	946	5,469	5,816	772	
23年5月15	2011	7,445	2,785	3,284	3,413	3,375	1,987	8,829	6,046	3,396	3,222	2,188	1,248	1,301	826	4,016	2,088	684	
23年8月21	2011	10,034	3,391	3,252	4,876	4,110	2,744	7,650	6,104	4,014	3,210	1,172	1,246	1,246	650	2,090	3,427	553	
23年11月20	2011	9,669	2,705	2,860	4,850	4,162	2,363	5,548	12,002	6,393	5,144	2,215	1,060	1,183	890	3,569	2,041	710	
24年3月18	2012	10,303	2,952	3,264	4,228	3,620	8,028	11,950	8,136	5,000	4,613	3,925	1,297	1,407	841	3,471	6,282	652	

※昭和61年(1986年)は調査を中止した

調査地域及び郊外型大型店の主な動き

		調査地域の主な動き	郊外
昭和60年	1985		4月、「アピア」オープン 11月、「北の森ショッピングプラザ」オープン
昭和62年	1987	9月、「マリエとやま」オープン 12月、「エスタ」オープン 中央通りにおいてコミュニティマート構想モデル事業を実施 中教院通りがモール化、西町・堤町通りでアーケード・カラ舗装を実施	10月、「アピタ富山」オープン
昭和63年	1988		11月、「ダイエープラザ」オープン
平成元年	1989	3月、大手町がモール化 5月、市営桜町駐車場と飲食・サービスの複合ビル「アミュージ」オープン、北電本社ビル完成 10月、総曲輪通りアーケード、カラ舗装完成 12月、「富山市民プラザ」オープン	
平成2年	1990	6月、富山駅前地区市街地再開発ビル「ホテルα 1富山駅前」オープン	
平成4年	1992	3月、富山駅前地区市街地再開発事業による「CiC」オープン	
平成5年	1993	3月西町商店街・中央通りの電車通り側のアーケード改修	
平成6年	1994	3月、「ブルーパール」の一部が完成 5月、インテック明治生命ビル(タワー111)完成 7月、映像情報ホール(プラスさんぽ〜)オープン	7月、「グリーンモール」オープン
平成8年	1996	7月、複合ビル「アーバンプレイス」完成 9月、「富山芸術文化ホール(オーバードホール)」オープン	5月、「シアターワールド大都会」オープン
平成9年	1997	4月、「とやま自遊館」、「サンフォルテ」オープン 7月、中央通りにミニチャレンジショップ「フリーポケット」オープン	
平成10年	1998		10月、「フェアモール(アピタ富山東)」オープン
平成11年	1999	3月、「ハローワーク富山」が奥田新町に新築・移転 8月、「富山国際会議場」、「富山全日空ホテル」オープン 同月、「富山市総合体育館」オープン	3月、「アリス」オープン
平成12年	2000	5月、「ユニー西町店」が閉店し、「ユニーアピタ食品館」に改装されオープン 8月、JR富山駅北の地下道を延長、地下広場等が完成 9月、「オックスカナルパークホテル」オープン	10月、婦中町に「ファボーレ」オープン 12月、「K3」・「ニトリ富山店」オープン
平成13年	2001	3月、シニア向けミニチャレンジショップ「まちなか西遊房」がオープン	11月、「PLANT-3滑川店」オープン 1月、「神島リビング富山店」オープン 2月「ダイエーハイパーマート富山店」が撤退 5月に「マイプラザ」としてリニューアルオープン
平成14年	2002	2月、中央通りの「長崎屋富山店」、「無印良品」閉店 10月、「ウィズシネマ」閉館	8月、都市計画道路草島東線開通 9月、「イオン高岡SC」オープン
平成15年	2003	7月、中央通り西口の「マクドナルド」閉店 11月、「みずほ銀行富山中央支店」が同行富山支店内に移転	
平成16年	2004	3月、中央通りに「街なかサロン樹の子」オープン 4月、荒町に「ダイワロイネットホテル」オープン 10月、「ユニー富山駅前店」閉店	
平成17年	2005	4月、西町・総曲輪地区再開発ビル「CUBY」オープン 8月、大手町に「剣の湯ドリーミン富山」オープン	
平成18年	2006	3月、「富山西武」閉店 4月、「富山ライトレール」開業 8月、西町交差点スクランブル廃止	11月、「金沢フォーラス」オープン
平成19年	2007	2月、「フォルツァ総曲輪」オープン 3月、「にぎわい横丁」オープン 9月、「総曲輪フェリオ」、「グランドプラザオープン」	
平成21年	2009	3月、平和通りアーケード撤去 6月、「てるてる亭」オープン 12月、富山市路面電車環状線、「セントラム」開通	
平成22年	2010	4月、新幹線連続立体交差化工事のためJR富山駅仮駅舎に移転 10月、富山市総曲輪に「地場もん屋総本店」オープン 12月、「アバヴィラホテル富山駅前」オープン	
平成23年	2011	4月、総曲輪通りに「総曲輪屋台横丁」オープン 7月、総曲輪通りに「まちなか研究室」オープン	3月、「東北地方太平洋沖地震」発生