

平成24年度  
富山市歩行者通行量調査  
報告書概要版

平成25年3月  
富山市  
富山商工会議所



目 次
-----

I.調査実施要領	-----	1
II.調査結果の概要	-----	3
III.調査結果	-----	6
IV.参考資料	-----	10



# I. 調査実施要領

## 1. 調査目的

富山駅周辺地区及び富山市中心商店街周辺地区の歩行者通行量を調査分析することにより、商業振興を図るための資料とする。

## 2. 調査委託機関

富山市、富山商工会議所

## 3. 調査実施機関

株式会社ラックス

## 4. 調査実施日時

第1回	平成24年	5月20日	(日)	8:00~19:00
第2回	平成24年	8月16日	(木)	8:00~19:00
第3回	平成24年	8月19日	(日)	8:00~19:00
第4回	平成24年	11月18日	(日)	8:00~19:00
第5回	平成25年	3月17日	(日)	8:00~19:00

## 5. 調査方法

調査地点を通過する歩行者・自転車を調査員が進行方向別・男女別に計測し、1時間毎に集計を行う11時間連続調査。

## 6. 調査対象

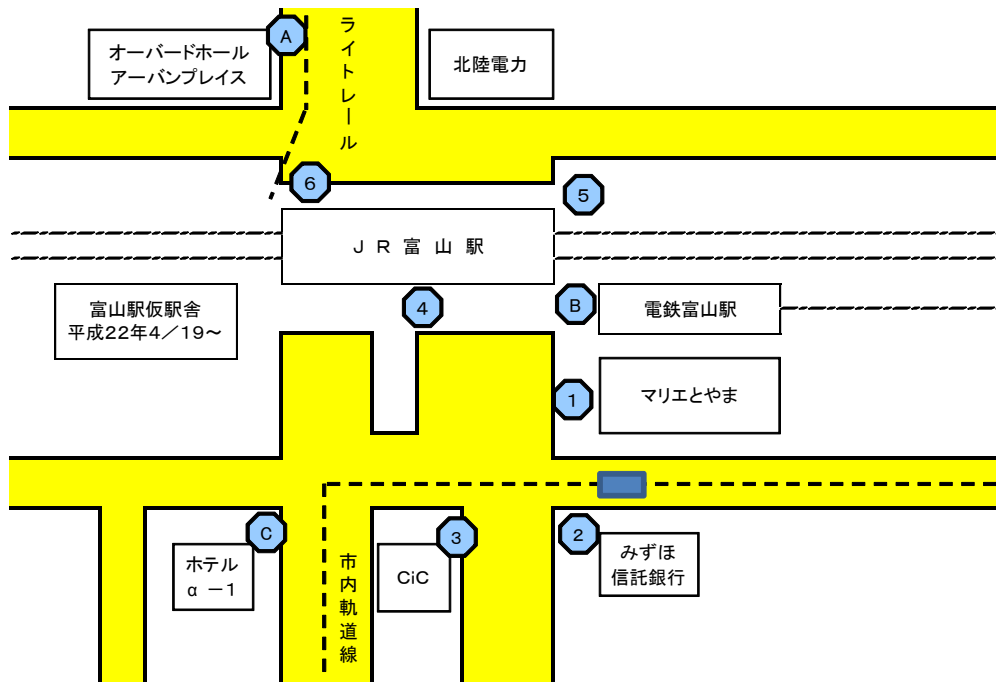
中学生以上とし、自転車利用者も歩行者とする。

## 7. 調査地点（18地点＋特別調査5地点）

富山駅周辺地区	①マリエとやま西側	②みずほ信託銀行前
	③CiCビル東側	④J R 富山駅地下道南口
	⑤J R 富山駅地下道北口	⑥J R 富山駅北口
中心商店街周辺地区	⑦総曲輪フェリオ北西側	⑧エルサカエ前
	⑨旧富山西武南側	⑩中央通り西口
	⑪北陸銀行本店北側	⑫旧P. O. BOX前
	⑬マツイ電器店前	⑭旧メンズトゥモローパートⅡ前
	⑮旧コーヒーフィールズ前	⑯インフェイズ前
	⑰市民プラザ前（東西歩道前）	⑱千石町通り商店街北側入口
	特別調査5地点	A オーバードホール前
C ホテルα-1前		D サンシャイン総曲輪前
E 旧大和前（堤町通り側）		

## 8. 調査地点地図

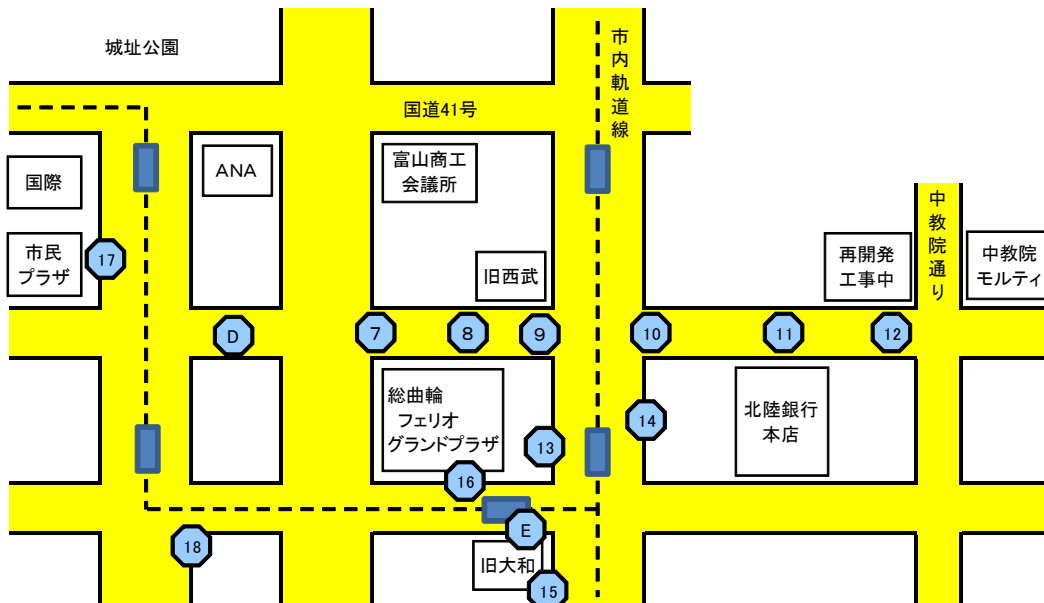
【富山駅周辺地区】



- |            |              |             |
|------------|--------------|-------------|
| ① マリエとやま西側 | ④ JR富山駅地下道南口 | A オーバードホール前 |
| ② みずほ信託銀行前 | ⑤ JR富山駅地下道北口 | B 電鉄富山駅前    |
| ③ CiCビル東側  | ⑥ JR富山駅北口    | C ホテルα-1前   |

※「①マリエとやま西側」は、「A大通り」と「Bマリエ側小路」の2か所において測定。

【中心商店街周辺地区】



- |               |                  |               |
|---------------|------------------|---------------|
| ⑦ 総曲輪フェリオ北西側  | ⑬ マツイ電器店前        | D サンシャイン総曲輪前  |
| ⑧ エルサカエ前      | ⑭ 旧メンズトゥモローパートⅡ前 | E 旧大和前(堤町通り側) |
| ⑨ 旧富山西武南側     | ⑮ 旧コーヒーフィールズ前    |               |
| ⑩ 中央通り西口      | ⑯ インフェイズ前        |               |
| ⑪ 北陸銀行本店北側    | ⑰ 市民プラザ前(東西歩道前)  |               |
| ⑫ 旧P. O. BOX前 | ⑱ 千石町通り商店街北側入口   |               |

## Ⅱ. 調査結果

平成24年度富山市歩行者通行量調査は、平成24年5月20日（日曜日）、8月16日（木曜日）、8月19日（日曜日）、11月18日（日曜日）、平成25年3月17日（日曜日）の全5回にわたり、23地点において実施した。

特別調査5地点を除く18地点（①～⑱）全体の通行量は、平成24年5月20日が66,309人、8月16日が63,852人、8月19日が57,179人、11月18日が59,123人、3月17日が72,902人となり、5回の平均は63,873人となった。3月17日の歩行者通行量が他の調査日に比べ多く、特に中心商店街地区の通行量が多くなっており、要因は「市民プラザ」のイベントによる回遊が発生したものと考えられる。

前年同時期との比較では、11月18日、3月17日の両日で中心商店街周辺地区の減少が非常に大きく、前年同時期と比べイベントが少なく回遊性に乏しかったためと考えられる。8月16日の富山駅周辺地区の減少は、調査日当日が平日でありながら、お盆休暇中の人が多い時期であり、通勤通学の駅利用者が減少したことが要因とみられる。

また、現在、富山駅周辺地区は平成26年度末開業予定の北陸新幹線の工事が進められており、富山駅が仮駅舎に移転しているほか、周辺の通路整備や旧駅舎の取り壊し工事など非常に頻繁に行われていることも留意する必要がある。

今回調査の各施設主要イベントをみると、5月20日、3月17日の両日で大きなイベントがあるものの、前年同時期の各施設主要イベントと比較してイベント数が少なく、大規模イベントの同日開催もないため、回遊が少なくなっているとみられる。特に、中心商店街地区最大のイベントスペースである「グランドプラザ」は、8月16日、19日、11月18日のイベントが無く、歩行者通行量は前年同時期と比べ、大きく減少している。

富山駅周辺地区は、イベントスペースがほとんどなく、通勤通学による富山駅利用者の影響が強くなっているものの、その増減は中心商店街周辺地区よりもはるかに小さい。中心商店街周辺地区は、「グランドプラザ」、「市民プラザ」などのイベント開催が歩行者通行量に大きな影響を与えている。イベントの影響は目に見えて顕著であり、これらの来街者にうまく情報を発信し、回遊をより広範囲に拡大していくことが今後の課題となってくる。

図表1-1 歩行者通行量数（調査日別）

調査地区・地点	平成24年度(人)					平成23年度(人)					増減比				
	5月20日 (日曜)	8月16日 (平日)	8月19日 (日曜)	11月18日 (日曜)	3月17日 (日曜)	5月15日 (日曜)	8月18日 (平日)	8月21日 (日曜)	11月20日 (日曜)	3月18日 (日曜)	(H24/H23)-1				
	5月20日	8月16日	8月19日	11月18日	3月17日	5月15日	8月18日	8月21日	11月20日	3月18日	5月20日	8月16日	8月19日	11月18日	3月17日
合計(①~⑯)	66,309	63,852	57,179	59,123	72,902	61,181	66,988	64,900	76,111	82,218	8.4%	-4.7%	-11.9%	-22.3%	-11.3%
富山駅周辺地区 (①~⑥の6地点)	28,956	31,271	25,798	26,870	28,818	22,289	36,289	28,407	26,609	26,616	29.9%	-13.8%	-9.2%	1.0%	8.3%
中心商店街周辺地区 (⑦~⑯の12地点)	37,353	32,581	31,381	32,253	44,084	38,892	30,699	36,493	49,502	55,602	-4.0%	6.1%	-14.0%	-34.8%	-20.7%

図表1-2 天候・気温（調査日別）

	今回調査(平成24年度)					前年同時期調査(平成23年度)				
	24年 5/20	24年 8/16	24年 8/19	24年 11/18	25年 3/17	23年 5/15	23年 8/18	23年 8/21	23年 11/20	24年 3/18
天候	☀	☀	☀	☁/☂	☀	☀	☁/☂	☂/☁	☂	☂
最高気温	21.1℃	34.7℃	33.5℃	10.4℃	15.5℃	25.6℃	33.6℃	22.5℃	17.0℃	9.7℃
最低気温	13.2℃	27.0℃	26.4℃	3.8℃	1.9℃	12.6℃	23.8℃	18.7℃	7.3℃	7.8℃

図表1-3 各施設主要イベント（調査日別）

	平成24年 5/20(日曜日)	平成24年 8/16(平日)	平成24年 8/19(日曜日)	平成24年 11/18(日曜日)	平成25年 3/17(日曜日)
オーバードホール	由紀さおり・安田祥子 Songs With Your Concert. ファイナルツアー			呉羽高等学校 管弦楽団 定期演奏会	桐朋アカデミー・オーケストラ 特別演奏会
グランドプラザ	CoCo Marche.9				「水辺のアーティスト」オーディション2013
大和富山店					お歳暮総合ギフトセンター
市民プラザ				フローラルマルシェ	富山アートマーケット2013
他中心商店街各所				ふるさと美化大作戦(富山駅、総曲輪全域)	がんこもん祭り(千石町通り商店街)
郊外イベント	■第9回とやま清流マラソン(富山市神通川沿い) ■伏木曳山まつり(高岡市)	■「第26回黒部川きときと魚のつかみどり大会」(黒部市) ■水見峠国際映画祭(氷見市)	■カターレ富山試合(富山県総合運動公園陸上競技場) ■富山サンダーバーズ試合(立山町総合公園野球場)	■第25回庄川ゆずまつり(福波市)	■第23回神通川マラソン(五福公園陸上競技場)

図表1-4 前年同時期の各施設主要イベント（調査日別）

	平成23年 5/15(日曜日)	平成23年 8/18(平日)	平成23年 8/21(日曜日)	平成23年 11/20(日曜日)	平成24年 3/18(日曜日)
オーバードホール				劇団四季「夢から醒めた夢」(オーバードホール)	
グランドプラザ	CoCo Marche.7			富山カレーフェスタ2011	高校生ダンスライブ
大和富山店				お歳暮総合ギフトセンター	大京都展
市民プラザ			富山こすぶれフェスタ☆2011		富山アートマーケット2012
他中心商店街各所			ふるさと富山美化大作戦	さんぽーるオータムイベント(中央通り) がんこもん祭り(千石町通り商店街)	越中驛前フリーマーケット(中央通り) 富山のガラスと新酒フェア(国際会議場)
郊外イベント	■第9回とやま清流マラソン(富山市八尾町) ■伏木曳山まつり(高岡市)	■南砺市井波国際木彫刻キャンプ2011(南砺市)	■おわら風の盆前夜祭(富山市八尾町) ■スキヤキ・ミーツ・ザ・ワールド2011(南砺市)		■第22回神通川マラソン(五福公園陸上競技場)

■ イベント時の施設の状況



5月「CoCo Marshe-9」  
グランドプラザ



3月「富山アートマーケット2013」  
市民プラザ



## 2. 富山駅周辺地区の概要

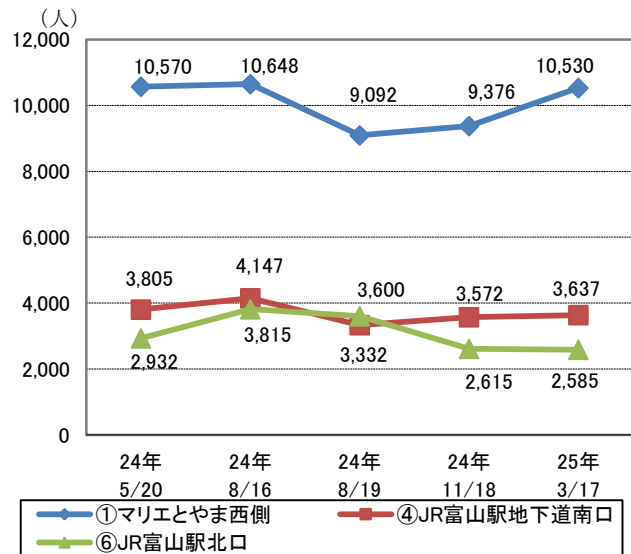
富山駅周辺地区（①～⑥地点合計）は、5月20日が28,956人、8月16日（平日）が31,271人、8月19日が25,798人、11月18日が26,870人、3月17日が28,818人となり、5回の平均は28,343人となった。

富山駅周辺地区の代表地点である3地点の推移をみる。

平日である8月16日が最も通行量が多くなっているものの、今回平日はお盆休み中であり、通勤通学の駅利用者が少なかったため、他の調査日と比べあまり大きな差はない。

現在、平成26年度末の北陸新幹線開業に向けて、工事が本格化しており、通路制限等が頻繁にあり留意する必要がある。また、中心商店街周辺地区に比べイベントスペースが周辺に少ないことから、イベントによる影響が小さい。

図表2-1 駅前代表地点通行量（調査日別）



## 3. 中心商店街周辺地区の概要

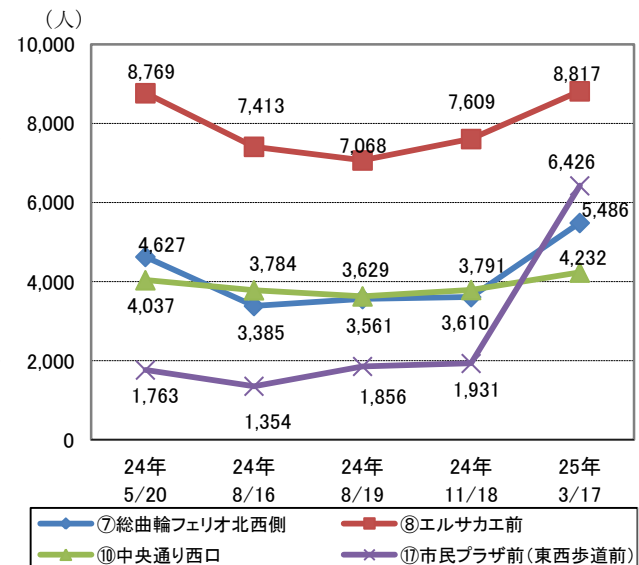
中心商店街周辺地区（⑦～⑩地点合計）は、5月20日が37,353人、8月16日（平日）が32,581人、8月19日が31,381人、11月18日が32,253人、3月17日が44,084人となった。

中心商店街地区の代表地点である4地点の推移をみる。

3月17日は、「⑦総曲輪フェリオ北西側」、「⑩市民プラザ前（東西歩道前）」が大きく増加しており、要因は「市民プラザ」のイベント「富山アートマーケット2013」であり、そこから総曲輪フェリオ方面に向かって小規模な回遊が発生したためである。

今回の調査日はイベントが少なく、また、同日開催もほとんどなかったため、大規模な回遊が発生しなかった。中心商店街周辺地区は、富山駅周辺地区に比べ各地点の増減が大きく、イベントによる影響が大きい。

図表2-2 駅前代表地点通行量（調査日別）



### Ⅲ. 調査結果

図表3-1 地点別歩行者通行量

調査地区・地点	平成24年度(人)						平成23年度(人)						増減比				
	5月20日 (日曜)	8月16日 (平日)	8月19日 (日曜)	11月18日 (日曜)	3月17日 (日曜)	平均値 (5回平均)	5月15日 (日曜)	8月18日 (平日)	8月21日 (日曜)	11月20日 (日曜)	3月18日 (日曜)	平均値 (5回平均)	(H24/H23)-1				
													5月20日	8月16日	8月19日	11月18日	3月17日
合計(①～⑯)	66,309	63,852	57,179	59,123	72,902	63,873	61,181	66,988	64,900	76,111	82,218	70,280	8.4%	-4.7%	-11.9%	-22.3%	-11.3%
富山駅周辺地区(①～⑥の6地点)	28,956	31,271	25,798	26,870	28,818	28,343	22,289	36,289	28,407	26,609	26,616	28,042	29.9%	-13.8%	-9.2%	1.0%	8.3%
① マリエとやま西側(総合)	10,570	10,648	9,092	9,376	10,530	10,043	7,445	11,697	10,034	9,669	10,303	9,830	42.0%	-9.0%	-9.4%	-3.0%	2.2%
マリエとやま西側A(大通り)	6,822	6,010	5,047	5,719	2,604	5,240	4,793	6,665	5,833	4,091	4,608	5,198	42.3%	-9.8%	-13.5%	39.8%	-43.5%
マリエとやま西側B(小路)	3,748	4,638	4,045	3,657	7,926	4,803	2,652	5,032	4,201	5,578	5,695	4,632	41.3%	-7.8%	-3.7%	-34.4%	39.2%
② みずほ信託銀行前	3,189	3,515	2,788	3,875	4,025	3,478	2,785	4,075	3,391	2,705	2,952	3,182	14.5%	-13.7%	-17.8%	43.3%	36.3%
③ CiCビル東側	3,701	4,026	3,188	3,131	3,894	3,588	3,284	4,569	3,252	2,860	3,264	3,446	12.7%	-11.9%	-2.0%	9.5%	19.3%
④ JR富山駅地下道南口	3,805	4,147	3,332	3,572	3,637	3,699	3,413	6,672	4,876	4,850	4,228	4,808	11.5%	-37.8%	-31.7%	-26.4%	-14.0%
⑤ JR富山駅地下道北口	4,759	5,120	3,798	4,301	4,147	4,425	3,375	5,666	4,110	4,162	3,620	4,187	41.0%	-9.6%	-7.6%	3.3%	14.6%
⑥ JR富山駅北口	2,932	3,815	3,600	2,615	2,585	3,109	1,987	3,610	2,744	2,363	2,249	2,591	47.6%	5.7%	31.2%	10.7%	14.9%
中心商店街地区(⑦～⑯)	37,353	32,581	31,381	32,253	44,084	35,530	38,892	30,699	36,493	49,502	55,602	42,238	-4.0%	6.1%	-14.0%	-34.8%	-20.7%
中心商店街地区(⑦～⑯)	34,868	30,622	28,991	29,677	36,797	32,191	36,120	28,444	32,513	46,751	48,668	38,499	-3.5%	7.7%	-10.8%	-36.5%	-24.4%
総曲輪通り(⑦～⑨)	19,295	16,322	16,015	16,548	20,519	17,740	19,923	14,483	18,001	26,297	28,114	21,364	-3.2%	12.7%	-11.0%	-37.1%	-27.0%
⑦ 総曲輪フェリオ北西側	4,627	3,385	3,561	3,610	5,486	4,134	5,048	3,615	4,247	5,548	8,028	5,297	-8.3%	-6.4%	-16.2%	-34.9%	-31.7%
⑧ エルサカエ前	8,769	7,413	7,068	7,609	8,817	7,935	8,829	6,084	7,650	12,002	11,950	9,303	-0.7%	21.8%	-7.6%	-36.6%	-26.2%
⑨ 旧富山西武南側	5,899	5,524	5,386	5,329	6,216	5,671	6,046	4,784	6,104	8,747	8,136	6,763	-2.4%	15.5%	-11.8%	-39.1%	-23.6%
中央通り(⑩～⑫)	9,264	9,039	8,670	9,043	9,553	9,114	8,806	8,768	9,354	13,752	13,538	10,844	5.2%	3.1%	-7.3%	-34.2%	-29.4%
⑩ 中央通り西口	4,037	3,784	3,629	3,791	4,232	3,895	3,396	3,480	4,014	6,393	5,000	4,457	18.9%	8.7%	-9.6%	-40.7%	-15.4%
⑪ 北陸銀行本店北側	3,203	3,217	3,063	3,348	3,264	3,219	3,222	3,092	3,210	5,144	4,613	3,856	-0.6%	4.0%	-4.6%	-34.9%	-29.2%
⑫ 旧P.O.BOX前	2,024	2,038	1,978	1,904	2,057	2,000	2,188	2,196	2,130	2,215	3,925	2,531	-7.5%	-7.2%	-7.1%	-14.0%	-47.6%
西町(⑬～⑯)	6,309	5,261	4,306	4,086	6,725	5,337	7,391	5,193	5,158	6,702	7,016	6,292	-14.6%	1.3%	-16.5%	-39.0%	-4.1%
⑬ マツイ電器店前	1,224	1,178	971	842	1,220	1,087	1,248	1,256	1,172	1,060	1,297	1,207	-1.9%	-6.2%	-17.2%	-20.6%	-5.9%
⑭ 旧メンズウモローパートⅡ前	1,266	1,363	978	998	1,308	1,183	1,301	1,535	1,246	1,183	1,407	1,334	-2.7%	-11.2%	-21.5%	-15.6%	-7.0%
⑮ 旧コーヒーフィールズ前	798	990	688	527	797	760	826	861	650	890	841	814	-3.4%	15.0%	5.8%	-40.8%	-5.2%
⑯ インフェイズ前	3,021	1,730	1,669	1,719	3,400	2,308	4,016	1,541	2,090	3,569	3,471	2,937	-24.8%	12.3%	-20.1%	-51.8%	-2.0%
大手町・千石町(⑰～⑱)	2,485	1,959	2,390	2,576	7,287	3,339	2,772	2,255	3,980	2,751	6,934	3,738	-10.4%	-13.1%	-39.9%	-6.4%	5.1%
⑰ 市民プラザ前(東西歩道前)	1,763	1,354	1,856	1,931	6,426	2,666	2,088	1,656	3,427	2,041	6,282	3,099	-15.6%	-18.2%	-45.8%	-5.4%	2.3%
⑱ 千石町通り商店街北側入口	722	605	534	645	861	673	684	599	553	710	652	640	5.6%	1.0%	-3.4%	-9.2%	32.1%

特別調査5地点

調査地区・地点	平成24年度(人)					
	5月20日 (日曜)	8月16日 (平日)	8月19日 (日曜)	11月18日 (日曜)	3月17日 (日曜)	平均値 (5回平均)
特別調査5地点合計(A～E)	16,875	18,664	16,120	14,897	19,414	17,194
A オーバードホール前	※2,030	1,930	1,461	1,972	1,742	1,776
B 電鉄富山駅前	※7,799	9,538	8,371	6,966	7,945	8,205
C ホテルα ー1前	※3,299	4,424	3,334	3,032	3,390	3,545
D サンシャイン総曲輪前	2,774	1,847	2,152	2,173	5,385	2,866
E 旧大和前	973	925	802	754	952	881

※5月20日(日)調査において、A、B、Cの3地点のみ5月27日(日)調査数字

【富山駅周辺地区】

(1) 富山駅周辺地区6地点（全体）

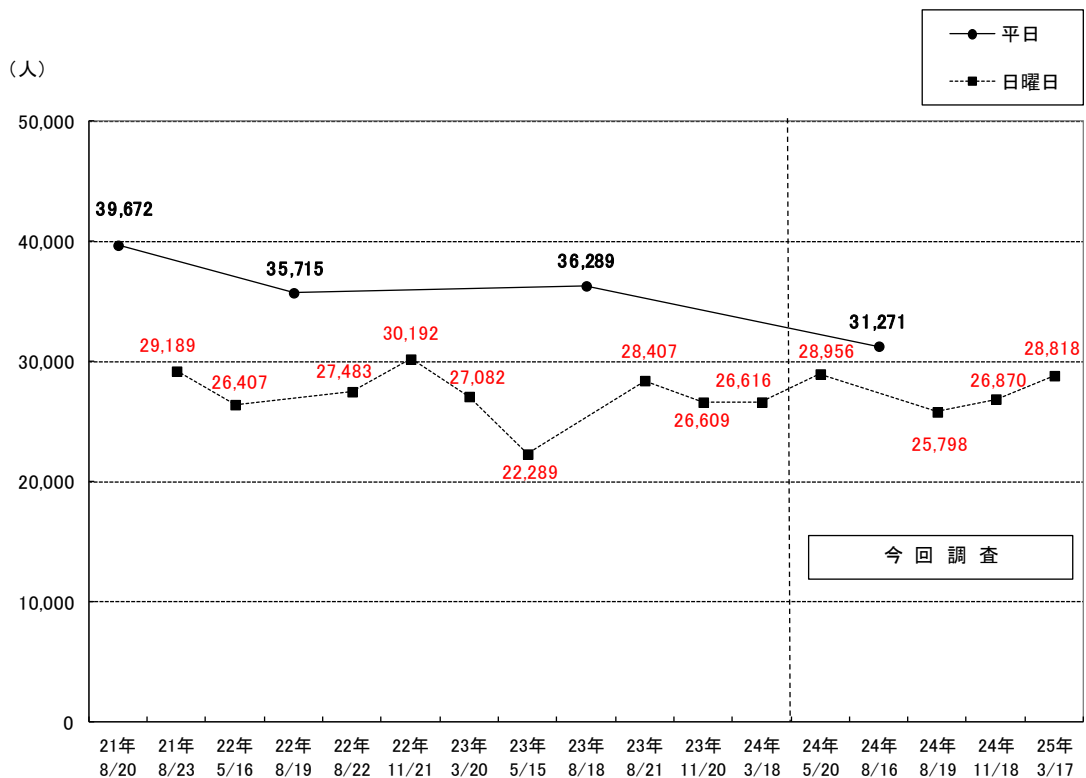
富山駅周辺地区の6地点（「①マリエとやま西側」、「②みずほ信託銀行前」、「③CiCビル東側」、「④J R富山駅地下道南口」、「⑤J R富山駅地下道北口」、「⑥J R富山駅北口」）を合計した歩行者通行量の推移をみる。

平日は、今回調査31,271人と前年同時期の36,289人から大きく減少した。これは今回調査日が8月16日であり、お盆の休暇中で通勤通学による駅利用者が減少したためと考えられる。

日曜日は、全体として平日よりも歩行者が少なくなっているが、これは通勤通学の駅利用者の影響が大きいと思われる。近年は今回調査も含め、概ね25,000～29,000人の間で推移している。

現在、富山駅周辺地区は新幹線開業の工事が行われており、各種工事や店舗の移転、通路の変更など細かな変化があることを留意する必要がある。

図表3-2 富山駅周辺地区6地点（全体）



【中心商店街周辺地区】

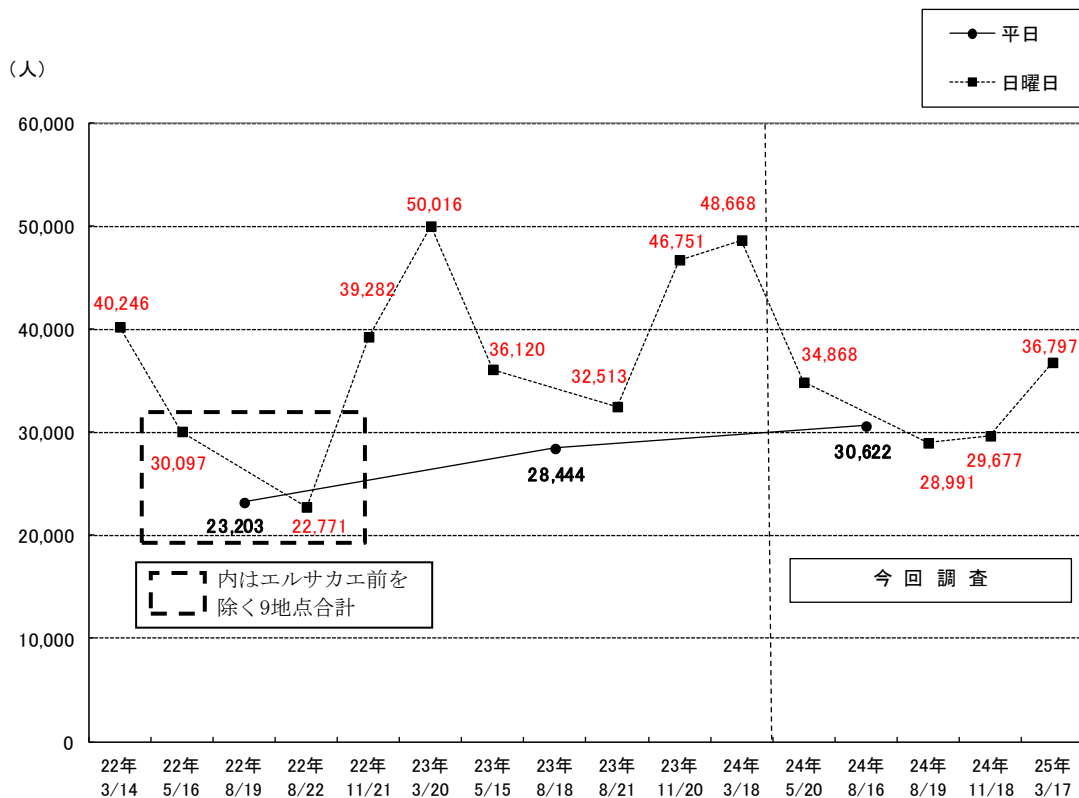
(2) 中心商店街周辺地区10地点（全体）

中心商店街周辺地区の10地点（「⑦総曲輪フェリオ北西側」、「⑧エルサカエ前」、「⑨旧富山西武南側」、「⑩中央通り西口」、「⑪北陸銀行本店北側」、「⑫旧P.O. BOX前」、「⑬マツイ電器店前」、「⑭旧メンズトゥモローパートⅡ前」、「⑮旧コーヒーフィールズ前」、「⑯インフェイズ前」）を合計した歩行者通行量の推移をみる。

平日は、30,622人と前年同時期の28,444人から2,000人以上の増加となった。今回調査日である8月16日はお盆であり、多くの方が休日であることから、家族連れで来街する人が多くみられた。

日曜日は、5月20日、3月17日の両日で35,000人程度となったが、大きなイベントが無かった8月19日、11月18日の両日で30,000人以下となっており、「グランドプラザ」、「市民プラザ」などのイベントによる相乗効果があった前年同時期と比較して全体的に減少している。

図表3-3 中心商店街周辺地区10地点（全体）



参考：「⑧エルサカエ前」通行量

	(人)					
	H21	H21	H21	H23	H23	H23
	5/17	8/20	8/23	5/15	8/18	8/21
⑧エルサカエ前通行量	6,682	5,326	8,330	8,829	6,084	7,650

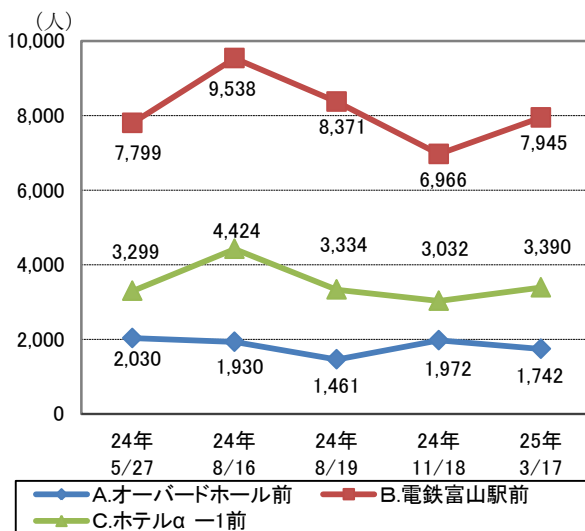
## 【特別調査5地点】

### (3) 特別調査5地点

特別調査5地点をみてる。5地点合計は、平成24年5月20日（日曜）※が16,875人、8月16日（平日）が18,664人、8月19日（日曜）が16,120人、11月18日（日曜）が14,897人、3月17日（日曜）が19,414人となり、5回の平均は17,194人となった。

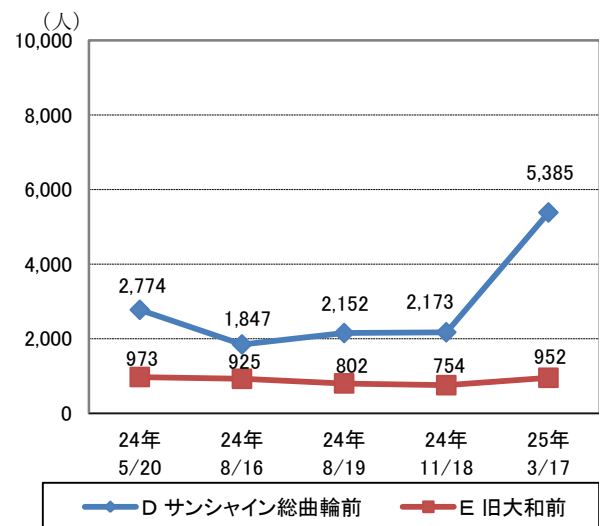
8月16日（平日）は、「B. 電鉄富山駅前」、「C. ホテルα-1前」の通行量が多くなっている。これは通勤通学の富山駅利用者の影響と考えられる。3月17日（日曜）は、「D. サンシャイン総曲輪前」が5,385人と他の調査日と比較して倍以上となっているがこれは当日「市民プラザ」で行われたイベント「富山アートマーケット2013」が開催されており、それによる「総曲輪フェリオ」方面に回遊が発生したためである。

図表3-4 富山駅周辺地点A, B, C



※5月20日（日）調査において、A, B, Cの3地点のみ  
5月27日（日）調査数字

図表3-5 中心商店街周辺地点D, E



IV. 参考資料

歩行者通行量の推移(平日)

	と① やま まり 西工 側工	と② み ず 行 ほ 借 前 託	東③ C i C ビ	地④ 下 J R 道 南 山 口 駅	地⑤ 下 J R 道 北 山 口 駅	北⑥ J R 道 山 口 駅	リ⑦ 才 曲 北 西 工 側工	工 前 サ カ 工	南⑧ 旧 富 山 西 武 御 本	西⑩ 中 央 通 口 り	店⑪ 北 陸 北 銀 行 御 本	B⑫ O P ・ O ・ 前	店⑬ マ ツ イ 電 器 前	ハト⑭ ト モ メ ス ヒ 前	フ⑮ イ コ ル ス ヒ 前	ズ⑯ イ フ エ 前	前 前⑰ (東 民 西 歩 ラ 運 子)	店⑱ 街 十 北 石 側 通 入 り 口 商	室 J R 富 山 駅 前 長
昭和54年	1979	10,708	12,209				17,267		22,667	20,940		9,683	13,554	9,349					
55年	1980	9,284	10,808				18,000		22,667	20,912		10,275	14,292	8,360					
56年	1981	5,206	9,639				15,744		20,113	19,060		10,486	12,740	8,443					
57年	1982	8,889	10,100				14,487		19,225	17,188		8,980	11,174	7,384					
58年	1983	10,821	11,121				16,924		22,557	19,375		10,311	13,320	8,293					
59年	1984	8,173	9,795				13,820		20,750	17,799		6,652	10,490	8,835					
60年	1985	8,165	9,595				14,051		17,296	18,334		10,233	11,247	7,450					
61年	1986																		
62年	1987	19,782	9,540	9,510			13,302		20,573	16,811		6,860	11,671	7,962					
63年	1988	22,846	6,556	7,974			9,769		14,073	14,872		6,417	9,266	5,434					
平成5年	1989	23,846	6,958	10,644	5,027		8,107		12,157	13,889	12,173	6,646	8,181	4,924					9,977
2年	1990	22,245	6,187	8,736	4,257		9,565		14,989	13,756	10,892	6,379	8,496	5,925					9,150
3年	1991	24,742	8,158	8,507	5,094		9,224		13,840	14,909	11,262	5,427	8,420	6,606					5,544
4年	1992	25,142	6,795	9,362	7,312		8,380		13,326	13,196	9,919	4,917	7,755	5,699					7,826
5年	1993	21,480	5,668	7,775	8,552	4,909	7,234		13,654	13,369	9,478	5,012	8,464	5,831					7,944
6年	1994	19,856	5,314	7,083	10,356	4,685	6,996		12,654	12,427	10,176	5,089	7,362	5,588	2,157				7,880
7年	1995	19,329	5,739	7,865	9,361	4,622	7,546		11,528	11,764	8,788	5,334	7,152	5,245	2,482				6,827
8年	1996	20,660	5,943	7,379	9,067	5,361	7,385		10,979	12,530	8,442	4,666	6,641	5,042	2,755				6,859
9年	1997	19,032	5,300	6,752	9,177	5,687	7,640		11,801	12,688	10,469	5,249	6,147	4,874	2,569				6,920
10年	1998	17,238	4,943	5,324	8,636	5,183	7,944		12,440	12,954	8,718	5,620	6,426	4,648	2,530				6,278
11年	1999	17,840	4,606	7,075	8,275	5,168	7,596		11,082	11,265	8,824	5,633	4,672	3,517	1,744				7,448
12年	2000	11,128	4,327	6,882	8,037	4,559	6,565		9,435	9,910	7,577	5,416	4,485	3,312	1,769				6,803
13年	2001	14,767	4,588	6,450	8,600	5,433	6,906		9,192	8,332	8,099	5,073	4,567	3,347	1,963				6,705
14年	2002	13,839	4,604	5,576	7,949	5,276	6,279		8,993	7,678	6,270	4,494	4,432	2,878	2,052				5,418
15年	2003	13,408	4,722	4,669	7,600	4,957	5,327		7,108	5,829	5,472	3,821	4,042	2,079	1,832				6,415
16年	2004	13,395	4,235	5,300	7,871	4,561	4,492		5,454	4,985	4,549	2,986	3,494	2,083	1,362				6,431
17年	2005	13,408	4,535	5,181	6,496	4,475	4,746	5,855	5,865	5,582	4,755	3,178	3,517	1,972	1,534				6,911
18年	2006	13,681	4,564	5,965	8,578	6,970	3,863	4,938	4,250	4,716	4,050	2,922	2,722	2,014	1,411				7,056
19年	2007	14,988	5,571	5,737	8,607	6,367	3,578	5,132	5,118	5,101	4,339	3,074	3,435	2,024	2,531	1,512			7,031
20年8月21日	2008	16,194	4,616	5,557	7,832	6,222	4,349	5,828	4,491	3,820	3,089	2,287	1,343	1,653	984	1,894			6,329
21年8月20日	2009	12,029	4,243	4,926	8,544	5,893	4,037	5,326	5,068	3,747	3,528	2,633	1,692	1,806	1,219	1,905			6,556
22年8月19日	2010	11,898	3,773	4,009	6,020	5,974	4,041	3,213	4,600	3,618	3,173	2,268	1,330	1,707	1,079	2,215	1,339		683
23年8月18日	2011	11,687	4,075	4,589	6,672	5,666	3,615	6,084	4,784	3,480	3,092	2,196	1,256	1,585	861	1,541	1,856		599
24年8月16日	2012	10,648	3,515	4,026	4,147	5,120	3,815	7,413	5,524	3,784	3,217	2,038	1,178	1,363	990	1,730	1,354		605

※昭和61年(1986年)度調査を中止した

歩行者通行量の推移(日曜日)

年	と① やま まり 西工 側工	と② み 行ほ 信 託	東③ C i C ビル	地④ 下 道 富 山 口	地⑤ 下 道 富 山 口	北⑥ R 富 山 口	リ⑦ オ 西 工	工 前 カ 工	南⑧ 富 山 西 武	西⑨ 中 央 通 口	店⑩ 北 北 行 本	B⑪ X P ・ O	店⑫ マ ツ 電 器	店⑬ マ ツ 電 器	店⑭ ト モ モ 電 器	店⑮ イ コ ロ ズ ヒ 前	ズ⑯ イ ン フ エ イ	前⑰ 市 東 西 歩 道	店⑱ 子 北 側 通 入 口	室 R 富 山 駅 前 長
昭和54年	1979	7,333	8,924				21,540	32,239	32,737	13,821	20,630	10,409								
55年	1980	7,003	9,067				20,013	30,216	28,616	12,896	17,912	8,812								
56年	1981	3,061	6,823				18,995	28,844	28,155	14,620	17,779	9,701								
57年	1982	6,348	7,752				17,777	27,339	25,256	13,002	17,105	8,288								
58年	1983	7,099	8,702				19,929	30,733	26,424	13,969	18,036	8,334								
59年	1984	5,971	6,451				16,786	27,220	24,898	9,591	15,903	8,672								
60年	1985	5,777	6,904				17,146	25,533	25,887	13,387	15,912	8,520								
62年	1987	6,525	6,676				18,074	29,380	23,406	7,871	15,424	8,189								
63年	1988	4,687	5,292				11,742	22,098	22,436	8,221	12,570	6,117								
平成元年	1989	4,747	6,140		3,547		10,409	19,228	21,124	16,766	8,752	11,284	5,966							8,479
2年	1990	4,446	5,336		3,850		12,249	24,394	21,608	16,369	8,021	11,662	5,988							8,721
3年	1991	5,617	5,495		3,627		12,166	22,982	24,036	16,100	6,526	10,785	6,521							9,002
4年	1992	4,136	6,839		3,887		9,181	20,140	19,324	13,917	5,532	8,380	5,479							5,856
5年	1993	4,454	8,689		4,269		9,202	20,361	20,606	13,332	5,633	9,642	5,661							6,952
6年	1994	4,560	6,343		3,993		7,979	18,504	18,323	13,506	5,619	9,412	5,065	2,320						7,008
7年	1995	3,230	5,669		7,117		9,022	17,336	17,749	12,555	5,461	8,773	5,106	2,210						6,750
8年	1996	3,877	5,665		3,899		8,667	17,515	18,021	11,424	5,026	8,761	5,048	2,500						7,122
9年	1997	3,401	4,455		7,002		8,099	15,286	17,133	13,768	5,209	7,440	4,614	2,388						5,291
10年	1998	3,213	4,434		6,895		8,622	16,340	15,715	10,457	5,855	7,276	4,141	2,156						5,342
11年	1999	2,699	5,478		6,007		8,309	16,190	15,133	13,740	6,703	2,964	1,496	6,353						6,353
12年	2000	2,853	4,101		6,990		7,393	14,426	13,918	11,114	6,382	5,387	2,893	1,714						6,505
13年	2001	2,639	3,774		8,062		7,438	13,520	11,844	10,872	5,834	5,130	2,651	1,514						6,679
14年	2002	2,915	4,888		3,790		7,326	12,808	11,444	8,895	5,458	5,584	2,521	1,594						5,143
15年	2003	3,071	3,673		5,158		5,954	9,205	7,608	6,334	4,101	4,154	1,680	1,126						5,373
16年	2004	3,059	3,145		5,358		5,374	8,446	7,034	5,640	3,587	4,322	1,980	1,218						5,455
17年	2005	2,688	3,495		5,107		4,373	5,855	9,069	6,971	4,668	3,780	1,684	1,128						5,714
18年	2006	2,893	3,438		5,618		3,377	5,591	5,044	4,919	4,061	2,692	2,317	1,418						5,961
19年	2007	3,166	3,572		6,154		4,832	6,026	5,825	4,744	3,484	2,107	2,123	1,597						6,217
20年8月24	2008	3,429	4,027		4,996		2,650	5,333	8,312	4,708	3,258	2,428	1,361	1,304						5,332
21年3月15	2009							5,634	9,137	7,108	5,395	3,483	2,169	1,744						6,05
21年5月17	2009							4,877	8,208	6,027	4,943	3,394	2,376	1,532						6,16
21年8月23	2009							3,251	6,682	4,543	3,216	2,612	1,615	834						3,69
21年11月8	2009							3,926	8,330	6,232	4,118	3,151	2,260	1,441						5,827
22年3月14	2010							5,415	10,112	7,029	5,008	3,769	1,662	1,462						
22年5月16	2010							8,940	6,871	5,342	3,517	2,413	1,394	1,512						
22年8月22	2010							6,690	5,103	3,712	2,226	1,403	1,271	1,035						
22年11月21	2010							5,000	3,727	2,870	1,608	982	1,190	743						
23年3月20	2011							8,331	6,388	5,325	4,269	2,467	1,387	1,523						
23年5月15	2011							12,149	8,531	5,186	4,046	2,517	1,394	1,431						
23年8月21	2011							8,829	6,046	3,996	3,222	2,188	1,248	1,301						
23年11月20	2011							7,650	6,104	4,014	3,210	2,130	1,172	1,246						
24年3月18	2012							12,002	8,747	6,393	5,144	2,215	1,060	1,183						
24年5月20	2012							11,950	8,136	5,000	4,613	3,925	1,297	1,407						
24年8月19	2012							7,769	5,899	4,037	3,203	2,024	1,224	1,266						
24年11月18	2012							8,067	6,068	3,629	3,063	2,094	1,271	1,266						
25年3月17	2013							7,609	5,929	3,791	3,348	1,904	842	998						
25年5月16	2013							8,817	6,216	4,232	3,264	2,057	1,220	1,308						
25年8月14	2013							5,486	8,817	6,216	4,232	3,264	2,057	1,220						
25年11月13	2013							2,585	4,147	2,585	4,147	2,585	4,147	2,585						

※昭和61年(1986年)は調査を中止した

■調査地域及び郊外型大型店の主な動き

		調査地域の主な動き	郊外
昭和60年	1985		4月、「アピア」オープン 11月、「北の森ショッピングプラザ」オープン
昭和62年	1987	9月、「マリエとやま」オープン 12月、「エスタ」オープン 中央通りにおいてコミュニティマート構想モデル事業を実施 中教院通りがモール化、西町・堤町通りでアーケード・カラー舗装を実施	10月、「アピタ富山」オープン
昭和63年	1988		11月、「ダイエープラザ」オープン
平成元年	1989	3月、大手町がモール化 5月、市営桜町駐車場と飲食・サービスの複合ビル「アミューズ」オープン、北電本社ビル完成 10月、総曲輪通りアーケード、カラー舗装完成 12月、「富山市民プラザ」オープン	
平成2年	1990	6月、富山駅前地区市街地再開発ビル「ホテルα-1富山駅前」オープン	
平成4年	1992	3月、富山駅前地区市街地再開発事業による「CiC」オープン	
平成5年	1993	3月西町商店街・中央通りの電車通り側のアーケード改修	
平成6年	1994	3月、「プールパール」の一部が完成 5月、インテック明治生命ビル(タワー111)完成 7月、映像情報ホール(プラスさんぽ〜ろ)オープン	7月、「グリーンモール」オープン
平成8年	1996	7月、複合ビル「アーバンプレイス」完成 9月、「富山芸術文化ホール(オーバードホール)」オープン	5月、「シアターワールド大都会」オープン
平成9年	1997	4月、「とやま自遊館」、「サンフォルテ」オープン 7月、中央通りにミニチャレンジショップ「フリークポケット」オープン	
平成10年	1998		10月、「フェアモール(アピタ富山東)」オープン
平成11年	1999	3月、「ハローワーク富山」が奥田新町に新築・移転 8月、「富山国際会議場」、「富山全日空ホテル」オープン 同月、「富山市総合体育館」オープン	3月、「アリス」オープン
平成12年	2000	5月、「ユニー西町店」が閉店し、「ユニーアピタ食品館」に改装されオープン 8月、JR富山駅北の地下道を延長、地下広場等が完成 9月、「オックスカナルパークホテル」オープン	10月、婦中町に「ファボーレ」オープン 12月、「K3」・「ニトリ富山店」オープン 11月、「PLANT-3滑川店」オープン
平成13年	2001	3月、シニア向けミニチャレンジショップ「まちなか西遊房」がオープン	1月、「神島リビング富山店」オープン 2月「ダイエーハイパーマーケット富山店」が撤退 5月に「マイプラザ」としてリニューアルオープン
平成14年	2002	2月、中央通りの「長崎屋富山店」、「無印良品」閉店 10月、「ウィズシネマ」閉館	8月、都市計画道路草島東線開通 9月、「イオン高岡SC」オープン
平成15年	2003	7月、中央通り西口の「マクドナルド」閉店 11月、「みずほ銀行富山中央支店」が同行富山支店内に移転	
平成16年	2004	3月、中央通りに「街なかサロン樹の子」オープン 4月、荒町に「ダイワロイネットホテル」オープン 10月、「ユニー富山駅前店」閉店	
平成17年	2005	4月、西町・総曲輪地区再開発ビル「CUBY」オープン 8月、大手町に「剣の湯ドリーミン富山」オープン	
平成18年	2006	3月、「富山西武」閉店 4月、「富山ライトレール」開業 8月、西町交差点スクランブル廃止	11月、「金沢フォーラス」オープン
平成19年	2007	2月、「フォルツァ総曲輪」オープン 3月、「にぎわい横丁」オープン 9月、「総曲輪フェリオ」、「グランドプラザ」オープン	
平成21年	2009	3月、平和通りアーケード撤去 6月、「てるてる亭」オープン 12月、富山市路面電車環状線、「セントラム」開通	
平成22年	2010	4月、新幹線連続立体交差化工事のためJR富山駅仮駅舎に移転 中央通り地区再開発工事着工 10月、富山市総曲輪に「地場もん屋総本店」オープン 12月、「アバヴィラホテル富山駅前」オープン	
平成23年	2011	4月、総曲輪通りに「総曲輪屋台横丁」オープン 7月、総曲輪通りに「まちなか研究室」オープン	3月、「東北地方太平洋沖地震」発生
平成24年	2012	4月、中央通り地区再開発工事完了 9月、中央通りに美術館「ギャラリー・ミレー」オープン	3月、「富山大橋掛け替え」



